

ADR 2019: Vollzug und Erfahrungen mit der Fahrerausbildung

Was hat sich geändert?



GÜLTIG FÜR KLASSE(N) ODER UN-NUMMERN:	
IN TANKS	AUSGENOMMEN IN TANKS
9. 1	10. 1
2	2
3	3
4.1, 4.2, 4.3	4.1, 4.2, 4.3
5.1, 5.2	5.1, 5.2
6.1, 6.2	6.1, 6.2
8	8
9	9

Agenda

- Was hat sich geändert? Was ist neu?
- Wie sieht die Fahrerprüfung aus?
- Wer erstellt die Fragebogen?
- Wie häufig werden die Fragebogen überarbeitet?
- Wer definiert das erforderliche Wissen der Fahrer? Wie wird es international koordiniert?
- Wie werden die Schulungsunternehmen überwacht?
- Ab 2020: Prüfungen elektronisch
- Ausweissfälschungen
- Fragen

Was hat sich geändert? Was ist neu?



Seit 1. April 2017 keine Schulungsunterlagen und Notizen an der Prüfung mehr erlaubt



Was hat sich geändert? Was ist neu?

An der Prüfung nur noch Tabellen und Schriftliche Weisungen erlaubt

SCHRIFTLICHE WEISUNGEN GEMÄSS ADR				
<p>Massnahmen bei einem Unfall oder Notfall: Bei einem Unfall oder Notfall, der sich während der Fahrt ereignet, sind die Mitglieder der Fahrzeugbesatzung verpflichtet, folgende Massnahmen zu ergreifen:</p> <ul style="list-style-type: none"> – Bremssystem betätigen, Motor abstellen und vorhandenen Hauptschalter trennen; – Zündquellen vermeiden, insbesondere Zündkerzen, Zündschlüssel und andere elektrische Geräte verwenden und keine offenen Gegenstände in der Nähe der Zündkerzen lassen; – die entsprechenden Einsatzkräfte verständigen und über den Unfall oder Zwischenfall und die getroffenen Massnahmen informieren; – Warnweste anlegen und selbstständig eine Absperrung einrichten; – Beförderungspapiere für die Ankunft des Fahrzeuges mitbringen; – nicht in ausgetretene Stoffe treten oder Staub und Dämpfen durch Aufhalten auf dem Fahrzeug vermeiden; – sofern dies gefahrlos möglich ist, Feuerlöscher an Reifen, Bremsen und im Motorraum einsetzen; – Brände in Ladeabteilen dürfen nicht von der Fahrzeugbesatzung gelöscht werden; – sofern dies gefahrlos möglich ist, Bordversäuerer oder in die Kanalisation zu entsorgen; – sich aus der unmittelbaren Umgebung des Fahrzeuges entfernen und die Weisungen der Einsatzkräfte befolgen; – kontaminierte Kleidung und gebrauchte Ausrüstung sicher entsorgen. 	<p>Zusätzliche Hinweise für die Mitglieder der Fahrzeugbesatzung über die Gefahren der gefährlichen Güter, die durch Kennzeichen angegeben sind, und über die in Abhängigkeit von den vorherrschenden Umständen zu ergreifenden Massnahmen</p>	<p>Zusätzliche Hinweise für die Mitglieder der Fahrzeugbesatzung über die Gefahren der gefährlichen Güter, die durch Kennzeichen angegeben sind, und über die in Abhängigkeit von den vorherrschenden Umständen zu ergreifenden Massnahmen</p>	<p>Zusätzliche Hinweise für die Mitglieder der Fahrzeugbesatzung über die Gefahren der gefährlichen Güter, die durch Kennzeichen angegeben sind, und über die in Abhängigkeit von den vorherrschenden Umständen zu ergreifenden Massnahmen</p>	
	<p>Gefahrzettel und Grosszettel (Placards)</p>	<p>Gefahrenklasse (1)</p>	<p>Gefahrenklasse (1)</p>	<p>Kennzeichen (1)</p>
	<p>Explosive Stoffe und Gegenstände mit Explosivstoff</p>	<p>1, 1.5, 1.6</p>	<p>Entzündend (oxidierend) wirkende Stoffe</p>	<p>5.1</p>
	<p>Explosive Stoffe und Gegenstände mit Explosivstoff</p>	<p>1.4</p>	<p>Organische Peroxide</p>	<p>5.2</p>
	<p>Entzündbare Gase</p>	<p>2.1</p>	<p>Giftige Stoffe</p>	<p>6.1</p>
	<p>Nicht entzündbare, nicht giftige Gase</p>	<p>2.2</p>	<p>Ansteckungsgefährliche Stoffe</p>	<p>6.2</p>
	<p>Giftige Gase</p>	<p>2.3</p>	<p>Radioaktive Stoffe</p>	<p>7A, 7B, 7C, 7D</p>
	<p>Entzündbare flüssige Stoffe</p>	<p>3</p>	<p>Spaltbare Stoffe</p>	<p>7E</p>
	<p>Entzündbare feste Stoffe, selbstzersetzliche Stoffe und desensibilisierte explosive feste Stoffe</p>	<p>4.1</p>	<p>Ätzende Stoffe</p>	<p>8</p>
	<p>Selbstentzündliche Stoffe</p>	<p>4.2</p>	<p>Verschiedene gefährliche Stoffe und Gegenstände</p>	<p>9, 9A</p>
<p>Stoffe, die in Berührung mit Wasser entzündbare Gase entwickeln</p>	<p>4.3</p>			



Agenda

- Was hat sich geändert? Was ist neu?
- **Wie sieht die Fahrerprüfung aus?**
- Wer erstellt die Fragebogen?
- Wie häufig werden die Fragebogen überarbeitet?
- Wer definiert das erforderliche Wissen der Fahrer? Wie wird es international koordiniert?
- Wie werden die Schulungsunternehmen überwacht?
- Ab 2020: Prüfungen elektronisch
- Ausweissfälschungen
- Fragen

Wie sieht die Fahrerprüfung aus?



Wie sieht die Fahrerprüfung aus?

ADR/SDR Basiskurs
(2 Tage, ohne Klasse 1 und Tank)

GÜLTIG FÜR KLASSE(N) ODER UN-NUMMERN:	
IN TANKS	AUSGENOMMEN IN TANKS
9. <input type="text"/>	10. <input type="text"/>
	2
	3
	4.1, 4.2, 4.3
	5.1, 5.2
	6.1, 6.2
	8
	9



Basis 25 Fragen, davon müssen 20 richtig beantwortet werden

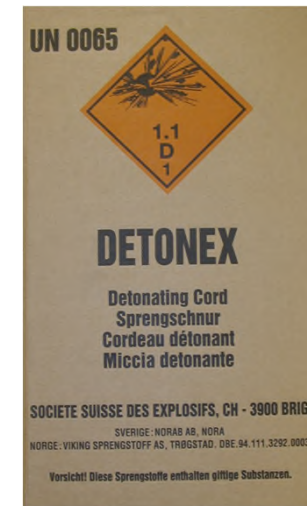
Zeit: 35 Minuten

Wie sieht die Fahrerprüfung aus?

ADR/SDR Mehrzweckkurs Basiskurs und Aufbaukurs Klasse 1 (3 Tage)

GÜLTIG FÜR KLASSE(N) ODER UN-NUMMERN:

IN TANKS	AUSGENOMMEN IN TANKS
9.	10. 1
	2
	3
	4.1, 4.2, 4.3
	5.1, 5.2
	6.1, 6.2
	8
	9



Basis 25 Fragen, davon müssen 20 richtig beantwortet werden

Zeit: 35 Minuten

Klasse 1 15 Fragen, davon müssen 12 richtig beantwortet werden

Zeit: 20 Minuten

Wie sieht die Fahrerprüfung aus?

ADR/SDR Aufbaukurs Tank (1 ½ Tage)

GÜLTIG FÜR KLASSE(N) ODER UN-NUMMERN:

IN TANKS

9. 1
2
3
4.1, 4.2, 4.3
5.1, 5.2
6.1, 6.2
8
9

AUSGENOMMEN IN TANKS

10. 1
2
3
4.1, 4.2, 4.3
5.1, 5.2
6.1, 6.2
8
9



Tank 15 Fragen, davon müssen 12 richtig beantwortet werden

Zeit: 20 Minuten

Wie sieht die Fahrerprüfung aus?

GÜLTIG FÜR KLASSE(N) ODER UN-NUMMERN:

IN TANKS	AUSGENOMMEN IN TANKS
9. 1	10. 1
2	2
3	3
4.1, 4.2, 4.3	4.1, 4.2, 4.3
5.1, 5.2	5.1, 5.2
6.1, 6.2	6.1, 6.2
8	8
9	9

ADR/SDR Auffrischungskurs
inkl. Klasse 1
inkl. Tanks
(2 Tage)



Basis 15 Fragen, davon müssen 12 richtig beantwortet werden

Zeit: 22 Minuten

Klasse 1 10 Fragen, davon müssen 8 richtig beantwortet werden

Zeit: 15 Minuten

Tank 10 Fragen, davon müssen 8 richtig beantwortet werden

Zeit: 15 Minuten

Wie sieht die Fahrerprüfung aus?

SDR / ADR Gefahrgut
 Marchandises dangereuses
 Merci pericolose

asa
 ASSOCIATION DES SERVICES DES AUTOMOBILES
 VEREINIGUNG DER STRASSENVERKEHRSÄMTER
 ASSOCIAZIONE DEI SERVIZI DELLA CIRCOLAZIONE

ADR Prüfung	Examen ADR	Esame ADR
Name	Nom	Cognome
<input type="text"/>	<input type="text"/>	<input type="text"/>
Vorname	Prénom	Nome
<input type="text"/>	<input type="text"/>	<input type="text"/>
Datum	Date	Data
<input type="text"/>	<input type="text"/>	<input type="text"/>

A	B	C	
<input type="checkbox"/>	<input type="checkbox"/>	<input type="checkbox"/>	Basiskurs
<input type="checkbox"/>	<input type="checkbox"/>	<input type="checkbox"/>	Tank
<input type="checkbox"/>	<input type="checkbox"/>	<input type="checkbox"/>	Klasse 1
<input type="checkbox"/>	<input type="checkbox"/>	<input type="checkbox"/>	Klasse 7

A	B	C	
<input type="checkbox"/>	<input type="checkbox"/>	<input type="checkbox"/>	Cours de base
<input type="checkbox"/>	<input type="checkbox"/>	<input type="checkbox"/>	Citernes
<input type="checkbox"/>	<input type="checkbox"/>	<input type="checkbox"/>	Classe 1
<input type="checkbox"/>	<input type="checkbox"/>	<input type="checkbox"/>	Classe 7

A	B	C	
<input type="checkbox"/>	<input type="checkbox"/>	<input type="checkbox"/>	Corso di base
<input type="checkbox"/>	<input type="checkbox"/>	<input type="checkbox"/>	Cisterne
<input type="checkbox"/>	<input type="checkbox"/>	<input type="checkbox"/>	Classe 1
<input type="checkbox"/>	<input type="checkbox"/>	<input type="checkbox"/>	Classe 7

Wie sieht die Fahrerprüfung aus?

Bitte kreuzen Sie die richtige Antwort im betreffenden Feld an. **Es ist jeweils nur eine Antwort richtig.** Werden mehrere oder keine Kästchen als richtig angekreuzt, gilt die Antwort als falsch.

Veillez cocher la bonne réponse dans la case correspondante. **Il n'y a qu'une seule bonne réponse.** Si une ou plusieurs cases est/sont cochée(s), la réponse sera considérée comme fausse.

Apporre una crocetta sulla risposta corretta nel relativo spazio. **È valida solo un'unica risposta.** Se si appongono crocette su più caselle o su nessuna, la risposta sarà considerata errata.

1	A	2	A	3	A	4	A	5	A
	B		B		B		B		B
	C		C		C		C		C
6	A	7	A	8	A	9	A	10	A
	B		B		B		B		B
	C		C		C		C		C
11	A	12	A	13	A	14	A	15	A
	B		B		B		B		B
	C		C		C		C		C

16	A	17	A	18	A	19	A	20	A
	B		B		B		B		B
	C		C		C		C		C
21	A	22	A	23	A	24	A	25	A
	B		B		B		B		B
	C		C		C		C		C

A	B	C	
			Basiskurs
			Tank
			Klasse 1
			Klasse 7

Basisfragen 1 – 25 beantworten, max. 5 Fehler

Wie sieht die Fahrerprüfung aus?

Bitte kreuzen Sie die richtige Antwort im betreffenden Feld an. **Es ist jeweils nur eine Antwort richtig.** Werden mehrere oder keine Kästchen als richtig angekreuzt, gilt die Antwort als falsch.

Veillez cocher la bonne réponse dans la case correspondante. **Il n'y a qu'une seule bonne réponse.** Si une ou plusieurs cases est/sont cochée(s), la réponse sera considérée comme fausse.

Apporre una crocetta sulla risposta corretta nel relativo spazio. **È valida solo un'unica risposta.** Se si appongono crocette su più caselle o su nessuna, la risposta sarà considerata errata.

1	A	2	A	3	A	4	A	5	A
	B		B		B		B		B
	C		C		C		C		C
6	A	7	A	8	A	9	A	10	A
	B		B		B		B		B
	C		C		C		C		C
11	A	12	A	13	A	14	A	15	A
	B		B		B		B		B
	C		C		C		C		C

16	A	17	A	18	A	19	A	20	A
	B		B		B		B		B
	C		C		C		C		C
21	A	22	A	23	A	24	A	25	A
	B		B		B		B		B
	C		C		C		C		C

**Klasse 1:
Fragen 1 – 15 beantworten, max. 3 Fehler**

A	B	C	
			Basiskurs
			Tank
			Klasse 1
			Klasse 7

Wie sieht die Fahrerprüfung aus?

Bitte kreuzen Sie die richtige Antwort im betreffenden Feld an. **Es ist jeweils nur eine Antwort richtig.** Werden mehrere oder keine Kästchen als richtig angekreuzt, gilt die Antwort als falsch.

Veuillez cocher la bonne réponse dans la case correspondante. **Il n'y a qu'une seule bonne réponse.** Si une ou plusieurs cases est/sont cochée(s), la réponse sera considérée comme fausse.

Apporre una crocetta sulla risposta corretta nel relativo spazio. **È valida solo un'unica risposta.** Se si appongono crocette su più caselle o su nessuna, la risposta sarà considerata errata.

1	A	2	A	3	A	4	A	5	A
	B		B		B		B		B
	C		C		C		C		C
6	A	7	A	8	A	9	A	10	A
	B		B		B		B		B
	C		C		C		C		C

16	A	17	A	18	A	19	A	20	A
	B		B		B		B		B
	C		C		C		C		C
21	A	22	A	23	A	24	A	25	A
	B		B		B		B		B
	C		C		C		C		C

11	A	12	A	13	A	14	A	15	A
	B		B		B		B		B
	C		C		C		C		C

A	B	C

Basiskurs
Tank
Klasse 1
Klasse 7

**Auffrischkurs:
Basisfragen 11 – 25 beantworten, max. 3 Fehler**

Wie sieht die Fahrerprüfung aus?

Bitte kreuzen Sie die richtige Antwort im betreffenden Feld an. **Es ist jeweils nur eine Antwort richtig.** Werden mehrere oder keine Kästchen als richtig angekreuzt, gilt die Antwort als falsch.

Veillez cocher la bonne réponse dans la case correspondante. **Il n'y a qu'une seule bonne réponse.** Si une ou plusieurs cases est/sont cochée(s), la réponse sera considérée comme fausse.

Apporre una crocetta sulla risposta corretta nel relativo spazio. **È valida solo un'unica risposta.** Se si appongono crocette su più caselle o su nessuna, la risposta sarà considerata errata.

1	A	2	A	3	A	4	A	5	A
	B		B		B		B		B
	C		C		C		C		C

6	A	7	A	8	A	9	A	10	A
	B		B		B		B		B
	C		C		C		C		C

11	A	12	A	13	A	14	A	15	A
	B		B		B		B		B
	C		C		C		C		C

16	A	17	A	18	A	19	A	20	A
	B		B		B		B		B
	C		C		C		C		C
21	A	22	A	23	A	24	A	25	A
	B		B		B		B		B
	C		C		C		C		C

**Auffrischkurs Klasse 1:
Fragen 6 – 15 beantworten, max. 2 Fehler**

A	B	C	
			Basiskurs
			Tank
			Klasse 1
			Klasse 7

Wie sieht die Fahrerprüfung aus?

Bitte kreuzen Sie die richtige Antwort im betreffenden Feld an. **Es ist jeweils nur eine Antwort richtig.** Werden mehrere oder keine Kästchen als richtig angekreuzt, gilt die Antwort als falsch.

Veillez cocher la bonne réponse dans la case correspondante. **Il n'y a qu'une seule bonne réponse.** Si une ou plusieurs cases est/sont cochée(s), la réponse sera considérée comme fausse.

Apporre una crocetta sulla risposta corretta nel relativo spazio. **È valida solo un'unica risposta.** Se si appongono crocette su più caselle o su nessuna, la risposta sarà considerata errata.

1	A	2	A	3	A	4	A	5	A
	B		B		B		B		B
	C		C		C		C		C
6	A	7	A	8	A	9	A	10	A
	B		B		B		B		B
	C		C		C		C		C
11	A	12	A	13	A	14	A	15	A
	B		B		B		B		B
	C		C		C		C		C

16	A	17	A	18	A	19	A	20	A
	B		B		B		B		B
	C		C		C		C		C
21	A	22	A	23	A	24	A	25	A
	B		B		B		B		B
	C		C		C		C		C

A	B	C	
			Basiskurs
			Tank
			Klasse 1
			Klasse 7

**Auffrischkurs Tank:
Fragen 6 – 15 beantworten, max. 2 Fehler**

Agenda

- Was hat sich geändert? Was ist neu?
- Wie sieht die Fahrerprüfung aus?
- **Wer erstellt die Fragebogen?**
- Wie häufig werden die Fragebogen überarbeitet?
- Wer definiert das erforderliche Wissen der Fahrer? Wie wird es international koordiniert?
- Wie werden die Schulungsunternehmen überwacht?
- Ab 2020: Prüfungen elektronisch
- Ausweissfälschungen
- Fragen

Wer erstellt die Fragebogen?

asa

ASSOCIATION DES SERVICES DES AUTOMOBILES
 VEREINIGUNG DER STRASSENVERKEHRSÄMTER
 ASSOCIAZIONE DEI SERVIZI DELLA CIRCOLAZIONE

Basis



9 **A**

Prüfung ADR SDR

Was bedeutet diese Kennzeichnung?

Examen ADR SDR

Que signifie cette etiquette?

Esame ADR SDR

Quale è il significato di questa marcatura?

A Versandstück mit einer amtlich geprüften Verpackung

Colis contenant un emballage officiellement homologué

Collo con imballaggio controllato ufficialmente

B Versandstücke mit gefährlichen Gütern in begrenzten Mengen (Limited Quantities, LQ)

Colis contenant des marchandises dangereuses en quantités limitées (Limited Quantities, LQ)

Colli contenenti merce pericolosa in quantità limitate (Limited Quantities, LQ)

C Versandstück mit gefährlichen Gütern, die für internationale Transporte zugelassen sind

Colis contenant des marchandises dangereuses autorisées au transport international

Collo contenente merce pericolosa ammessa al trasporto internazionale

Wer erstellt die Fragebogen?

asa

ASSOCIATION DES SERVICES DES AUTOMOBILES
 VEREINIGUNG DER STRASSENVERKEHRSÄMTER
 ASSOCIAZIONE DEI SERVIZI DELLA CIRCOLAZIONE



2 B

Beurteilen Sie mit Hilfe der Schriftlichen Weisungen, welche Gefahren von Stoffen mit diesem Gefahrzettel ausgehen.

A l'aide des consignes écrites, évaluez les caractéristiques et dangers susceptibles de découler des matières portant cette étiquette de danger.

Valutate, secondo le istruzioni scritte, quali pericoli scaturiscono da materie con questa etichetta di pericolo.

- A**
1. Brand
 2. Explosion
 3. Gefahr für Gewässer

1. Incendie
2. Explosion
3. Risque pour les eaux

1. Incendio
2. Esplosione
3. Pericolo per le acque

- B**
1. Ansteckung
 2. Verätzung
 3. Ersticken

1. Infection
2. Brûlure par corrosion
3. Asphyxie

1. Infezione
2. Ustioni
3. Soffocamento

- C**
1. Ersticken
 2. Brand
 3. Explosion

1. Asphyxie
2. Incendie
3. Explosion

1. Soffocamento
2. Incendio
3. Esplosione

Wer erstellt die Fragebogen?

asa

ASSOCIATION DES SERVICES DES AUTOMOBILES
 VEREINIGUNG DER STRASSENVERKEHRSÄMTER
 ASSOCIAZIONE DEI SERVIZI DELLA CIRCOLAZIONE

Basis	Prüfung ADR SDR	Examen ADR SDR	Esame ADR SDR	
<div style="background-color: black; color: white; padding: 2px; display: inline-block;">9</div> <div style="background-color: gray; color: white; padding: 2px; display: inline-block; margin-left: 5px;">B</div>	Je nach Verkehrsträger gelten für den Transport gefährlicher Güter unterschiedliche Vorschriften. Wo gilt die IATA-DGR?	Les prescriptions relatives au transport de marchandises dangereuses diffèrent en fonction du mode de transport. Quel est le domaine d'application du IATA-DGR?	A seconda del vettore utilizzato per il trasporto di merce pericolosa valgono disposizioni diverse. Quali per la IATA-DGR?	
	<input type="checkbox"/>	A Hochsee Schifffahrt	Le transport maritime	La navigazione marittima
	<input type="checkbox"/>	B Luftverkehr	Le transport aérien	Il traffico aereo
<input type="checkbox"/>	C Schienenverkehr	Le transport ferroviaire	Il trasporto su rotaie	

Agenda

- Was hat sich geändert? Was ist neu?
- Wie sieht die Fahrerprüfung aus?
- Wer erstellt die Fragebogen?
- **Wie häufig werden die Fragebogen überarbeitet?**
- Wer definiert das erforderliche Wissen der Fahrer? Wie wird es international koordiniert?
- Wie werden die Schulungsunternehmen überwacht?
- Ab 2020: Prüfungen elektronisch
- Ausweissfälschungen
- Fragen

Wie häufig werden die Fragebogen überarbeitet?

Basis	Prüfung ADR SDR	Examen ADR SDR	Esame ADR SDR
A B C	<p>Für welche Klasse müssen Sie zusätzlich einen Aufbaukurs besuchen und die Prüfung bestehen?</p>	<p>Pour le transport de quelles matières devez-vous en plus suivre un cours de spécialisation et avoir réussi l'examen?</p>	<p>Per il trasporto di quali materie è necessario anche aver frequentato un corso di specializzazione nonché avere superato l'esame?</p>
<input type="checkbox"/> 11 B	<p>A A</p>	<p>A</p>	<p>A</p>
<input type="checkbox"/>	<p>B C</p>	<p>C</p>	<p>C</p>
<input type="checkbox"/>	<p>C B</p>	<p>B</p>	<p>B</p>

Agenda

- Was hat sich geändert? Was ist neu?
- Wie sieht die Fahrerprüfung aus?
- Wer erstellt die Fragebogen?
- Wie häufig werden die Fragebogen überarbeitet?
- **Wer definiert das erforderliche Wissen der Fahrer? Wie wird es international koordiniert?**
- Wie werden die Schulungsunternehmen überwacht?
- Ab 2020: Prüfungen elektronisch
- Ausweissfälschungen
- Fragen

**Wer definiert das erforderliche Wissen der Fahrer?
Wie wird es international koordiniert?**

**Europäisches Übereinkommen über die
internationale Beförderung gefährlicher Güter
auf der Strasse**

(ADR)

8.2.2.3 Aufbau der Schulung

Der Basiskurs muss mindestens folgende Themen umfassen:

- a) allgemeine Vorschriften, die für die Beförderung gefährlicher Güter gelten;
- b) hauptsächliche Gefahrenarten;
- c) Informationen über den Schutz der Umwelt durch die Überwachung der Beförderungen von Abfällen;
- d) für die verschiedenen Gefahrenarten geeignete Vorsorge- und Sicherheitsmassnahmen;
- e) Verhalten nach einem Unfall (Erste Hilfe, Verkehrssicherung, Grundkenntnisse über die Verwendung von Schutzausrüstungen, schriftliche Weisungen usw.);
- f) Kennzeichnung, Bezettelung, Anbringen von Grosszetteln (Placards) und Kennzeichnung mit orange-farbenen Tafeln;
- g) was ein Fahrzeugführer bei der Beförderung gefährlicher Güter zu tun und zu lassen hat;
- h) Zweck und Funktionsweise der technischen Ausrüstung der Fahrzeuge;
- i) Verbote für die Zusammenladung in einem Fahrzeug oder in einem Container;
- j) beim Be- und Entladen gefährlicher Güter zu treffende Vorsichtsmassnahmen;
- k) allgemeine Informationen über zivilrechtliche Haftung;
- l) Informationen über multimodale Transportvorgänge;
- m) Handhabung und Verstauung der Versandstücke;
- n) Verkehrsbeschränkungen in Tunneln und Anweisungen über das Verhalten in Tunneln (Vorbeugung von Zwischenfällen, Sicherheit, Massnahmen im Brandfall oder bei anderen Notfällen usw.);
- o) Sensibilisierung für die Sicherung.



Schweizerischer Nutzfahrzeugverband
Association suisse des transports routiers
Associazione svizzera dei trasportatori stradali

Kursprogramm

Basiskurs und Aufbaukurs Klasse 1 ADR/SDR (3 Tage)

Kursbezeichnung	Mehrweckkurs Basiskurs und Aufbaukurs Klasse 1 zum Erwerb der ADR-Schulungsbescheinigung	Kursdauer: 20h 15min	Kursorte: Diverse in der ganzen Schweiz
Weiterbildungsleiter	Peter Hari		
Fachreferenten	Diverse: Chemiker, Brandschutz-Instruktoren, Polizei		
Praktische Ausbilder	Diverse: 10 Kursleiter		
Lernziele	Die Vorschriften für den Transport gefährlicher Güter auf der Strasse kennen, verstehen, umsetzen und anwenden		

1. Tag

Zeit	Dauer	Inhalte	Lehrkräfte	Ausbildungsmethode
08.00 – 08.30	0:30	Kurseröffnung / Begrüssung Vorstellungsrunde / Informationen CZV / Administratives	Praktischer Ausbilder / Kursleiter	Lehrervortrag
08.30 – 09.15	0:45	B 1 Grundlagen <ul style="list-style-type: none"> • ADR 8.2.2.3.2 a) • ADR 8.2.2.3.2 l) • Vorschriften, Geltungsbereich ADR/SDR • ADR 8.2 Ausbildung der Fahrzeugbesatzung (Schulung, Unterweisung) 	Praktischer Ausbilder / Kursleiter	Lehrervortrag
09.15 – 09.45		<i>Pause</i>		
09.45 – 12.00	2:15	B 3 Gefahrgutklassen <ul style="list-style-type: none"> • ADR 8.2.2.3.2 b) • ADR 2.2 Besondere Vorschriften für die einzelnen Klassen • Zusätzliche Kennzeichnungen, GHS 	Praktischer Ausbilder / Chemiker	Lehrervortrag
12.00 – 13.00		<i>Mittagessen</i>		

Agenda

- Was hat sich geändert? Was ist neu?
- Wie sieht die Fahrerprüfung aus?
- Wer erstellt die Fragebogen?
- Wie häufig werden die Fragebogen überarbeitet?
- Wer definiert das erforderliche Wissen der Fahrer? Wie wird es international koordiniert?
- **Wie werden die Schulungsunternehmen überwacht?**
- Ab 2020: Prüfungen elektronisch
- Ausweissfälschungen
- Fragen

Wie werden Schulungsunternehmen überwacht?

VSR
Schweizerischer Verkehrssicherheitsrat
Conseil Suisse de la sécurité routière
Consiglio Svizzero della sicurezza stradale

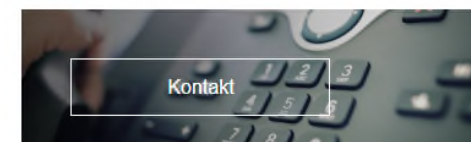
Schweizerischer Verkehrssicherheitsrat
Effingerstr. 8 | 3011 Bern
Telefon: 031 560 36 66
info@vsr.ch

Kursveranstalter Kursbesucher Über den VSR

DER SCHWEIZERISCHER VERKEHRSSICHERHEITSRAT

Der **Schweizerischer Verkehrssicherheitsrat (VSR)** ist die Dachorganisation für Sicherheit im Strassenverkehr. Er sensibilisiert die Verkehrsteilnehmenden für ein respektvolles Miteinander und wirkt als Koordinationsstelle zwischen den verschiedenen Mobilitätsorganisationen.

Kernaufgabe des VSR ist die Qualitätssicherung der **Aus- und Weiterbildung** im Strassenverkehr. Ausserdem pflegt der VSR eine enge Zusammenarbeit mit dem Fonds für Verkehrssicherheit (FVS) und unterstützt diesen mit verschiedenen Massnahmen im Bereich der Sicherheit im Strassenverkehr.



Wie werden Schulungsunternehmen überwacht?

Auditbericht ADR/SDR Weiterbildungskurse



Weiterbildungsstätte	ASTAG Schweizerischer Nutzfahrzeugverband	Nr. 125102
Weiterbildungsleiter/in	Hari Peter	
Kursbezeichnung, Kursnummer	8.5 Auffrischkurs	WB02735
Kursort	W Iflistrasse 5, 3006 Mobilcity Bern	
Datum Audit	22.05.2019	
QS-Experten	Ochsenbein J rg, Sch ni Andreas	
Lehrpersonen	Name Vorname / Name Vorname	
Anzahl Kursteilnehmer/innen	15	

ASSOCIATION DES SERVICES DES AUTOMOBILES
 VEREINIGUNG DER STRASSENVERKEHRSÄMTER
 SSOCIAZIONE DEI SERVIZI DELLA CIRCOLAZIONE

Bemerkungen der QS-Experten

Die beiden Referenten führten kompetent und mit nachhaltigen Beispielen aus der Praxis durch den Kurs. Dank der idealen Infrastruktur konnte der Kurs sehr effizient und nach Programm durchgeführt werden. Der ADR/SDR Auffrischkurs erfüllt die Anforderungen an die CZV-Weiterbildung. Das Kursaudit hinterlässt einen ausgezeichneten Gesamteindruck.

Auflagen

keine

Fristen

keine

Gesamtbeurteilung der QS-Experten


Der Kurs und die Infrastruktur erfüllen die Bedingungen (Audit erfolgreich).

Ja Nein

Es ist eine baldige Wiederholung des Audits erforderlich.

Ja Nein

Unterschriften 



Agenda

- Was hat sich geändert? Was ist neu?
- Wie sieht die Fahrerprüfung aus?
- Wer erstellt die Fragebogen?
- Wie häufig werden die Fragebogen überarbeitet?
- Wer definiert das erforderliche Wissen der Fahrer? Wie wird es international koordiniert?
- Wie werden die Schulungsunternehmen überwacht?
- **Ab 2020: Prüfungen elektronisch**
- Ausweissfälschungen
- Fragen

Ab 2020: Prüfungen elektronisch



Agenda


- Was hat sich geändert? Was ist neu?
- Wie sieht die Fahrerprüfung aus?
- Wer erstellt die Fragebogen?
- Wie häufig werden die Fragebogen überarbeitet?
- Wer definiert das erforderliche Wissen der Fahrer? Wie wird es international koordiniert?
- Wie werden die Schulungsunternehmen überwacht?
- Ab 2020: Prüfungen elektronisch
- **Ausweisfälschungen**
- Fragen

Ausweisfälschungen



San Marino

Keine Sicherheitszeichen



Sicherheitszeichen

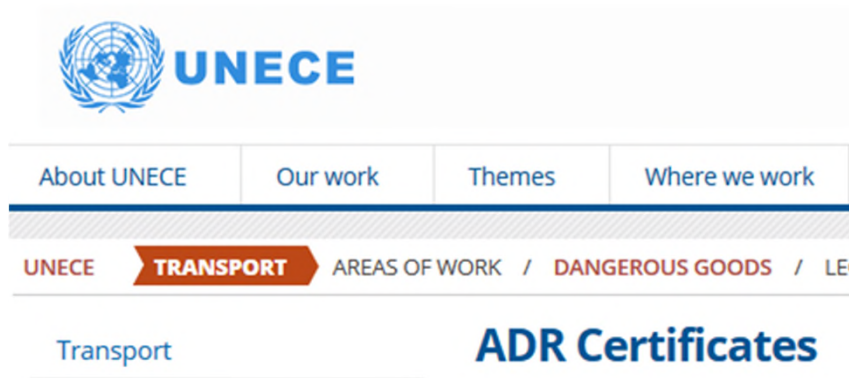
Ukraine



Ausweisfälschungen

The screenshot shows the UNECE website interface. At the top left is the UNECE logo. To its right is a search bar with a magnifying glass icon. Below the logo and search bar is a horizontal navigation menu with the following items: About UNECE, Our work, Themes, Where we work, Open UNECE, Events, Publications, and Media. Below this menu is a breadcrumb trail: UNECE > TRANSPORT > AREAS OF WORK / DANGEROUS GOODS / LEGAL INSTRUMENTS AND RECOMMENDATIONS / ADR / ADR CERTIFICATES. The main content area is titled "ADR Certificates" in large blue font. To the left of this title is a vertical sidebar menu with the following items: Transport, Dangerous Goods, Competent Authorities, Schedule of Meetings, and Meetings and Events (with a downward arrow). The main text area contains the following paragraphs: "On this page you can view the layout of the ADR driver training certificates currently issued in accordance with 8.2.2.8.5 of ADR.", "Click on the certificate to see a zoom of the front and the back.", and "To see the other certificates which are still valid, click on the link under the certificate when available."

Ausweisfälschungen



Agenda

- Was hat sich geändert? Was ist neu?
- Wie sieht die Fahrerprüfung aus?
- Wer erstellt die Fragebogen?
- Wie häufig werden die Fragebogen überarbeitet?
- Wer definiert das erforderliche Wissen der Fahrer? Wie wird es international koordiniert?
- Wie werden die Schulungsunternehmen überwacht?
- Ab 2020: Prüfungen elektronisch
- Ausweisfälschungen
- **Fragen**



Fragen??



Das war's.

Vielen Dank für Ihre Aufmerksamkeit!